






Estado analítico del ingreso presupuestado Información adicional a los estados financieros

Al 31 de Diciembre de 2024
(Cifras en pesos)

Rubro de Ingreso		Ingreso					Diferencia
		Estimado	Ampliaciones y Reducciones	Modificado	Devengado	Recaudado	
		(1)	(2)	(3)	(4)	(5)	
V	Productos	15,000,000	27,700,276	42,700,276	42,700,276	42,700,276	27,700,276
VII	Ingresos por Venta de Bienes, Prestación de Servicios y Otros Ingresos	849,484,955	(204,991,115)	644,493,840	644,493,840	639,330,770	(210,154,185)
VIII	Convenios	59,011,175	(7,655,656)	51,355,519	51,355,519	51,355,519	(7,655,656)
IX	Subsidios	2,725,247,625	225,526,918	2,950,774,543	2,950,774,543	2,778,934,630	53,687,005
TOTAL		3,648,743,755	40,580,423	3,689,324,178	3,689,324,178	3,512,321,195	(136,422,560)
						Ingresos excedentes	


Dr. Alejandro Javier Zermeno Guerra
Rector de la Universidad


C.P.C. Isaías Ricardo Martínez Guerra
Secretario de Finanzas


C.P.C. José Juan Huerta Díaz
Director de Contabilidad y Presupuestos


M.A.P. Karla Francisca Pantoja Banda
Titular del Órgano Interno de Control